



**Informe del Mercado de Valores**  
**Informe Diario**  
**Del 25 de Marzo de 2011**

**Mercados de Valores Internacionales**

PRINCIPALES INDICES BURSATILES EE-UU

INDICE	CIERRE DEL DIA		VARIACIONES	
	25/03/2011	24/03/2011	ABSOLUTA	RELATIVA
Dow Jones	12,220.59	12,170.56	50.03	0.40%
Nasdaq	2,743.06	2,736.42	6.64	0.20%
S&P	1,313.80	1,309.66	4.14	0.30%

Viernes, 25 de Marzo (AP) - Los precios de las acciones subieron el viernes, por tercer día consecutivo, concretando la mejor semana para el promedio industrial Dow Jones desde julio.

El gobierno reportó que la economía creció a una tasa anualizada de 3.10% en el cuarto trimestre del 2010. Ello representó un aumento ligeramente superior al esperado por los economistas y fue mayor al cálculo preliminar del mes pasado.

Las emisoras tecnológicas subieron después de que Oracle Corp. reportó a última hora del jueves un alza de 78% en sus ingresos. La compañía de programas informáticos para manejo de base de datos atribuyó el repunte a las ventas de licencias de programas nuevos y a haberse beneficiado de tres meses completos de ingresos de Sun Microsystems, empresa que adquirió el año pasado.

Los inversionistas fueron capaces de hacer a un lado una lista larga de preocupaciones, incluido el alto precio del petróleo, problemas en los reactores nucleares de Japón y

hechos nuevos en relación con la crisis de deuda en Europa. Parecía probable que Portugal requiera fondos de rescate de la Unión Europea después de que los legisladores rechazaron un plan para recortar la deuda del país. Standard & Poor's disminuyó el jueves su calificación crediticia para Portugal.

Los problemas de deuda de Portugal no están afectando a los inversionistas bursátiles estadounidenses porque existe una presunción de que la Unión Europea irá en ayuda del país, señaló Jack Ablin, jefe de inversión de Harris Private Bank en Chicago.

"Existe realmente esta idea de que los gobiernos en Europa u otras regiones están listos para salir al rescate", agregó..

El contrato de crudo de referencia para entrega en mayo cayó 25 centavos a 105.35 dólares por barril en la Bolsa Mercantil de Nueva York (Nymex). Mientras tanto, en Londres, el crudo Brent ganó 8 centavos para ubicarse en 115.68 dólares por barril en el mercado de futuros ICE.

En otros mercados internacionales, el Nikkei japonés se incrementó 101.12 puntos, el 1.07%, para cerrar en 9,536.13. El FTSE-100 británico avanzó 19.89 unidades, el 0.34%, a 5,900.76; el DAX alemán subió 12.78 enteros o 0.18%, a 6,946.36, y el CAC-40 francés se elevó 3.54 puntos, el 0.09%, a 3,972.38.



*Superintendencia de Bancos y Otras Instituciones Financieras*  
*Intendencia de Valores*

COMPORTAMIENTO BURSATIL DE LOS SIGUIENTES BANCOS:

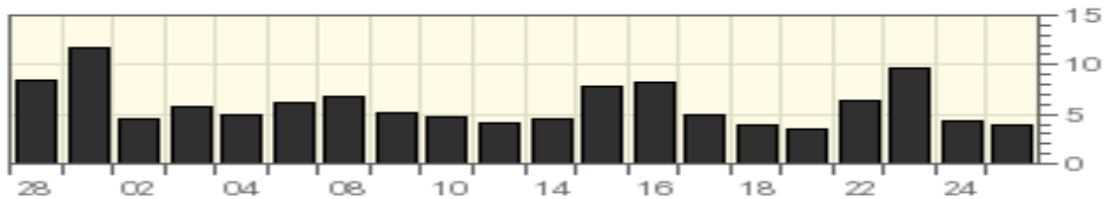
**BANK OF NOVA SCOTIA (The)**

Symbol	Last Trade 25/03/2011	Change	Volume
BNS	\$ 60.30	-0.53 (-0.87%)	397,413

Stock Price in Dollars



Volume (100,000s of shares)



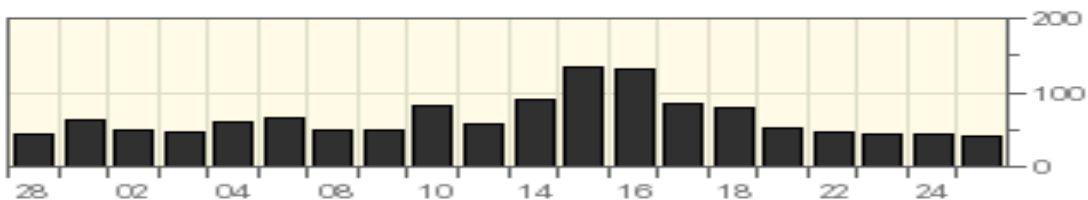
**GENERAL ELECTRIC COMPANY**

Symbol	Last Trade 25/03/2011	Change	Volume
GE	\$ 19.75	-0.03 (-0.15%)	40,059,334

Stock Price in Dollars



Volume (million of shares)





*Superintendencia de Bancos y Otras Instituciones Financieras*  
*Intendencia de Valores*

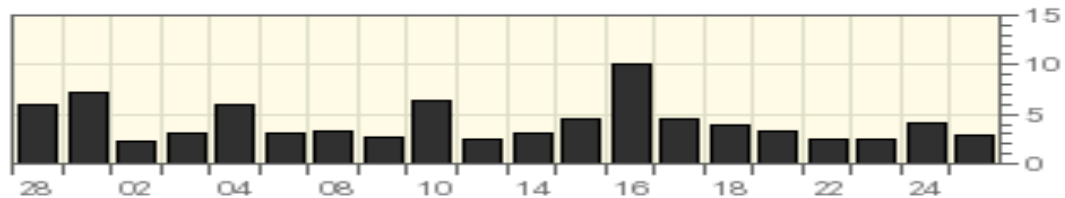
**HSBC HOLDING PLC**

Symbol	Last Trade 25/03/2011	Change	Volume
HBC	\$ 52.04	-0.03 (-0.06%)	2,800,568

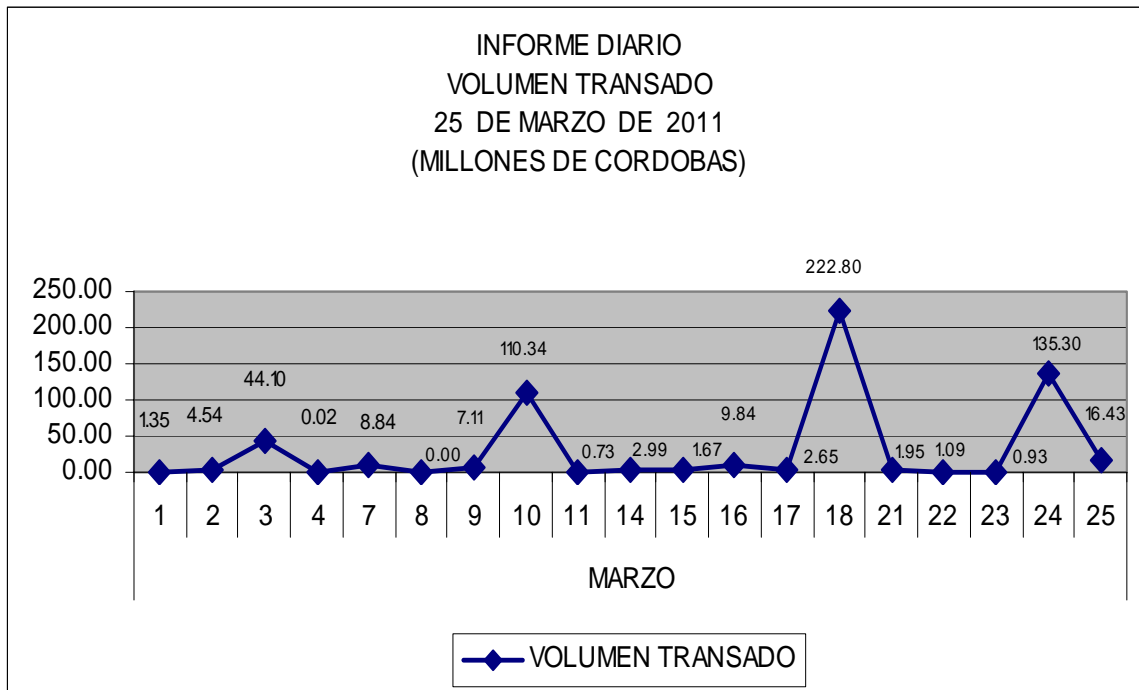
Stock Price in Dollars



Volume (million of shares)



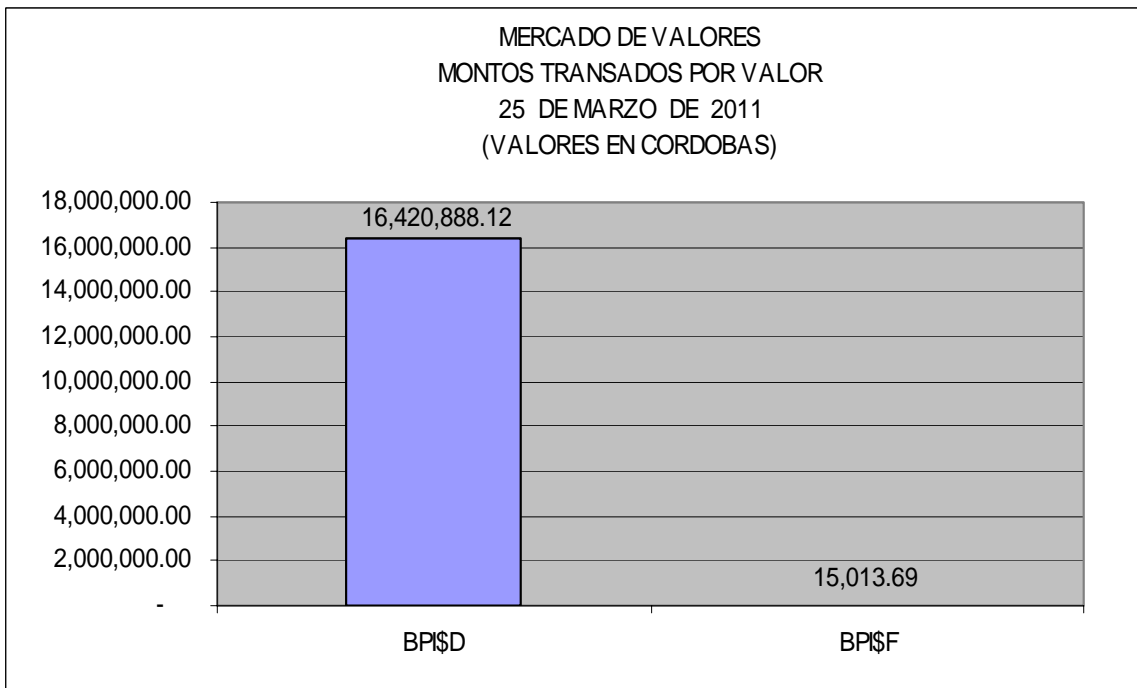
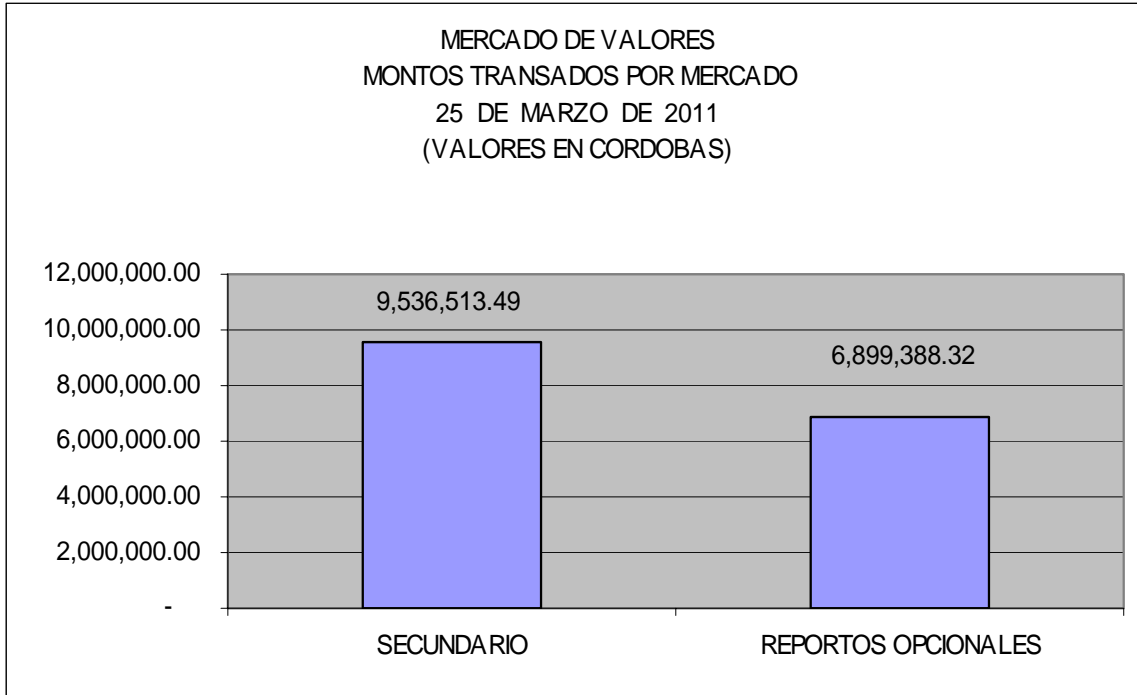
**MERCADO DE VALORES DE NICARAGUA**





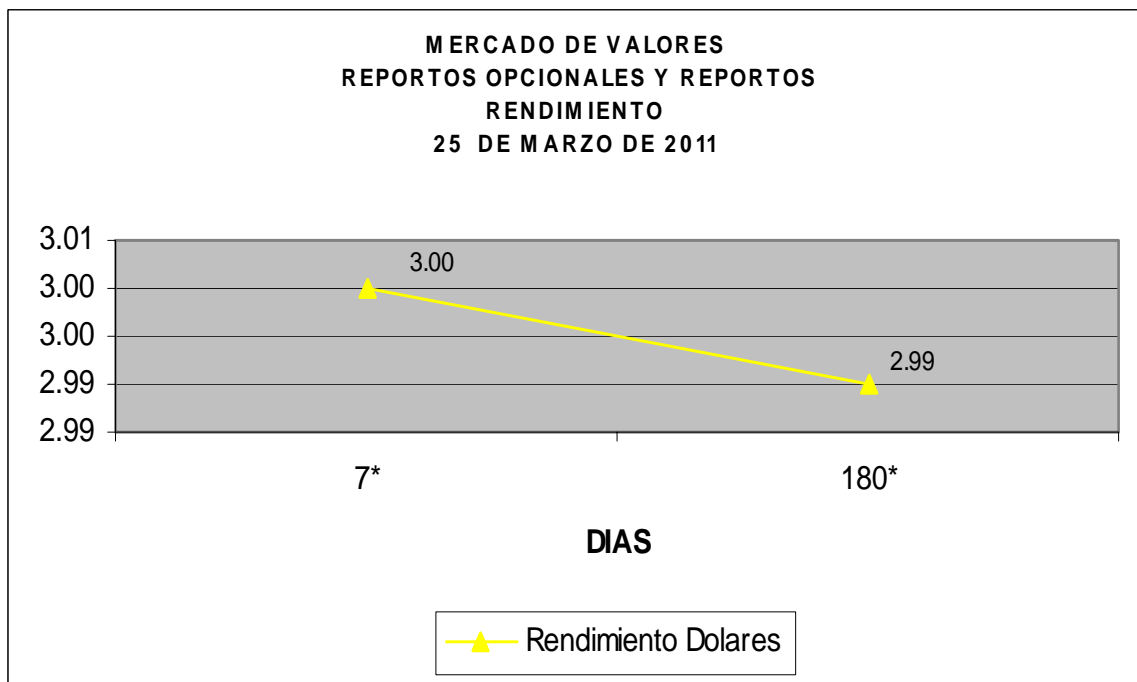
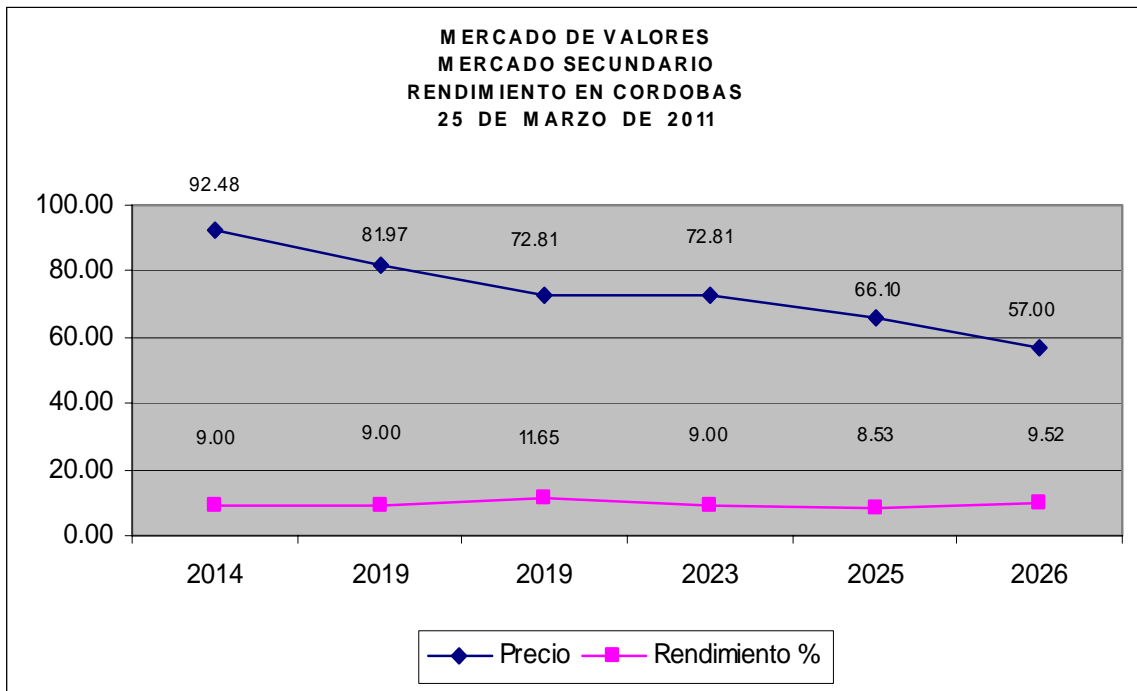
*Superintendencia de Bancos y Otras Instituciones Financieras*  
*Intendencia de Valores*

Del 1 al 25 de Marzo de 2011 en el mercado de valores se han transado C\$ 572,762,980.35 córdobas.





*Superintendencia de Bancos y Otras Instituciones Financieras*  
**Intendencia de Valores**



\* Días al vencimiento.

Fuente: Bolsa de Valores de Nicaragua.